

第78期  
報 告 書

平成24年1月1日から  
平成24年12月31日まで



 鳥越製粉株式会社

証券コード：2009

## 会社の概要 (平成25年3月28日現在)

創業年月日 明治10年10月15日

設立年月日 昭和10年12月24日

資本金 2,805,266千円

事業所	本店	福岡県うきは市吉井町276番地の1
	本社	福岡市博多区比恵町5番1号
	東京事務所	東京都墨田区江東橋1丁目11番8号
	仙台営業所	仙台市宮城野区東仙台2丁目9番13号
	東京営業所1課	東京都墨田区江東橋1丁目11番8号
	東京営業所2課	同上
	名古屋営業所	名古屋市名東区一社2丁目10番地
	大阪営業所	大阪府泉佐野市住吉町27番地の1
	広島営業所	広島県安芸郡坂町植田1丁目5番1号
	福岡営業所	福岡市博多区比恵町5番1号
	精麦カンパニー	[製造工場を含む] 福岡県うきは市吉井町276番地の1
	吉井工場	(ライ麦製粉工場、ミックス工場) 福岡県うきは市吉井町276番地の1
	福岡工場	(製粉工場) 福岡市東区箱崎ふ頭6丁目8番8号
	広島工場	(製粉工場) 広島県安芸郡坂町植田1丁目5番1号
	大阪工場	(ミックス工場) 大阪府泉佐野市住吉町27番地の1
	静岡工場	(製粉、加工食品工場) 静岡県焼津市飯淵1431番地の1
	東京工場	(ミックス工場) 千葉県船橋市高瀬町21番8号
営業品目	製粉部門	小麦粉(パン用、めん用、菓子用)、ライ麦粉、 ふすま
	ミックス類等 加工食品部門	業務用ならびに家庭用プレミックス、 製パン・製菓用原材料、品質改良剤、 日持向上剤、冷凍食品、ドライイースト、 食塩、米粉
	精麦飼料部門	押麦、焼耐用等の原料麦、麦ぬか、圧ぺん麦、 加熱圧ぺんとうもろこし2種混合飼料、 配合飼料
従業員	238名(男性197名、女性41名)	
技術提携等	アメリカのドーン・フード・プロダクツ社と技術提携、 ドイツのウルマ・シュパッツ社と業務提携、 豊田通商株式会社と継続的売買契約、 アメリカのファイバースター社と業務提携	

## 株主の皆様へ

株主の皆様には平素より格別のご支援を賜り、厚く御礼申し上げます。

さて、当社第78期（平成24年1月1日から平成24年12月31日まで）の報告書をお届けするにあたり、ここに営業の概況についてご報告申し上げます。

平成25年3月28日

鳥越製粉株式会社

代表取締役  
会長執行役員

鳥越

徹

代表取締役  
社長執行役員

高峰

和宏



代表取締役  
会長執行役員  
鳥越 徹

代表取締役  
社長執行役員  
高峰 和宏

## 営業の概況

当期のわが国経済は、東日本大震災の復興需要などにより緩やかな回復基調で推移しましたが、長期化する欧州債務問題や世界経済の減速懸念などから、依然として厳しい状況にあります。

製粉業界におきましては、輸入小麦の政府売渡価格が昨年4月に5銘柄平均で15.0%引き下げられましたが、10月には逆に3.0%引き上げられるなど原料価格と

製品価格が大きく変動する中、デフレの長期化による低価格品志向が定着し、販売競争は一段と激しさを増しております。

このような状況の中にあつて当社は、当期から新たにスタートしました3ヵ年の中期経営計画「ACTION 2014」に基づく諸施策の実施に取り組み、中核事業の競争力強化と営業拠点の再構築をはじめ経営の効率化に努めました。

販売面におきましては、国内外での製パン講習会の開催、ミックス発売50周年を記念した新製品の発売や各種キャンペーンの実施に加え、「パン de スマート」（小麦粉・澱粉がゼロで糖質オフのダイエット&健康志向のパン）を米国の食品展示会へ初めて出展するなど、積極的な営業活動を展開いたしました。しかしながら、4月に実施された原料価格の引き下げに対応した製品価格の引き下げの影響もあり、売上高は約199億9千1百万円と前年同期に比べ約1億8千1百万円（0.9%）の減収となりました。

収益面におきましては、販売競争の激化に加え、減価償却費や電力費、物流費などの諸経費が増加したことなどにより、経常利益は約16億8千6百万円と前年同期に比べ約2億1百万円（10.7%）の減益となりました。当期純利益は約9億6千6百万円となり、前期に計上した特別利益の影響もあり、前年同期に比べ約6億7千万円（40.9%）の減益となりました。

各部門の概況は次のとおりであります。

#### 製粉部門

小麦粉の出荷数量が減少したことに加え、製品価格の引き下げの影響もあり、製粉部門の売上高は、約112億4千4百万円と前年同期に比べ約2千4百万円（0.2%）の減収となりました。

## ミックス類等加工食品部門

品質改良剤などの加工食品の売上は上伸しましたが、既存の大型ヒット商品のピークアウトなどによりプレミックスの出荷数量が減少し、ミックス類等加工食品部門の売上高は、約60億3千7百万円と前年同期に比べ約1億2千1百万円（2.0%）の減収となりました。

## 精麦飼料部門

新規開拓やシェア拡大など積極的な営業活動を展開しました結果、精麦製品の出荷数量は増加しましたが、原料価格の下落に対応した製品価格の引き下げの影響により、精麦飼料部門の売上高は、約27億9百万円と前年同期に比べ約3千5百万円（1.3%）の減収となりました。

政権交代後の金融・財政政策による景気回復への期待感がありますものの、先行きは予断を許さない状況が続くものと思われまます。製粉業界におきましては、政府による輸入麦に関する諸制度の更なる見直しの検討が進められていますが、その結論や環太平洋経済連携協定（TPP）をはじめとした経済連携協定の行方によって、経営環境は大きく変化することが予想されます。

当社といたしましては、中期経営計画「ACTION 2014」の諸施策に取り組み、経営基盤の強化と環境の激変に対応してまいります。また、魅力ある独創性豊かな新製品開発を一層推進するとともに、経営全般の効率化と活性化を図り、企業価値の増大と「世の中になくてはならない企業」の実現に向けて役職員一同全力を傾注してまいり所存であります。

株主の皆様におかれましては、今後なお一層のご支援を賜りますようお願い申しあげます。

# 貸 借 対 照 表

(平成24年12月31日現在)

単位：千円

資 産 の 部		負 債 の 部	
科 目	金 額	科 目	金 額
<b>流 動 資 産</b>	17,275,237	<b>流 動 負 債</b>	3,283,861
現金及び預金	6,240,119	買掛金	757,022
受取手形	517,046	短期借入金	942,000
売掛金	2,588,213	1年以内に返済すべき長期借入金	440,000
有価証券	4,777,498	リース債務	27,498
商品及び製品	864,767	未払金	136,932
原材料及び貯蔵品	2,108,268	未払法人税等	362,425
前払費用	46,102	未払消費税等	130,543
輸出見返原料差金	47,113	未払費用	385,851
繰延税金資産	50,390	前受金	1,507
その他の流動資産	38,261	預り金	47,941
貸倒引当金	△ 2,544	役員賞与引当金	30,210
<b>固 定 資 産</b>	13,320,416	その他の流動負債	21,928
<b>有形固定資産</b>	7,957,579	<b>固 定 負 債</b>	3,606,847
建物	1,314,333	長期借入金	1,674,000
構築物	274,722	リース債務	60,143
機械及び装置	925,104	預り保証金	106,764
工具器具備品	49,378	繰延税金負債	1,046,811
土地	5,315,828	退職給付引当金	17,582
リース資産	75,254	長期未払金	701,545
建設仮勘定	2,957	<b>負債合計</b>	6,890,708
<b>無形固定資産</b>	137,658	<b>純 資 産 の 部</b>	
電話加入権	6,449	<b>株 主 資 本</b>	21,548,933
ソフトウェア	102,471	資本金	2,805,266
のれん	28,737	資本剰余金	2,782,030
<b>投資その他の資産</b>	5,225,178	資本準備金	701,755
投資有価証券	4,910,427	その他資本剰余金	2,080,274
関係会社株式	216,110	<b>利益剰余金</b>	18,085,134
出資金	18,999	その他利益剰余金	18,085,134
長期貸付金	340	配当準備積立金	2,540,000
長期前払費用	40,351	固定資産圧縮準備金	417
破産更生債権等	9,934	別途積立金	14,150,000
会員権	101,500	繰越利益剰余金	1,394,717
その他の投資	6,800	<b>自己株式</b>	△ 2,123,498
貸倒引当金	△ 79,284	<b>評価・換算差額等</b>	2,156,012
<b>資産合計</b>	30,595,654	その他有価証券評価差額金	2,156,012
		<b>純資産合計</b>	23,704,946
		<b>負債・純資産合計</b>	30,595,654

# 損 益 計 算 書

(自 平成24年1月1日  
至 平成24年12月31日)

単位：千円

科 目	金 額	
売 上 高		19,991,497
売 上 原 価		15,476,211
売 上 総 利 益		4,515,285
販 売 費 及 び 一 般 管 理 費		2,943,955
営 業 利 益		1,571,330
営 業 外 収 益		160,445
受 取 利 息	2,020	
受 取 配 当 金	62,679	
有 価 証 券 利 息	4,891	
固 定 資 産 賃 貸 料	27,245	
そ の 他 の 収 益	63,608	
営 業 外 費 用		44,889
支 払 利 息	36,346	
そ の 他 の 費 用	8,543	
経 常 利 益		1,686,886
特 別 利 益		2,571
国 庫 補 助 金	2,571	
特 別 損 失		35,440
固 定 資 産 除 却 損 失	11,565	
減 損 損 失	18,374	
会 員 権 評 価 損	5,500	
税 引 前 当 期 純 利 益		1,654,018
法 人 税、住 民 税 及 び 事 業 税	626,200	
法 人 税 等 調 整 額	60,916	687,116
当 期 純 利 益		966,901

# 株主資本等変動計算書

(自 平成24年1月1日)  
至 平成24年12月31日)

単位：千円

	株主資本						
	資本金	資本剰余金		利益剰余金			
		資本準備金	その他資本剰余金	その他利益剰余金			
				配当準備積立金	固定資産圧縮準備金	別途積立金	繰越利益剰余金
当期首残高	2,805,266	701,755	2,080,274	2,240,000	593	13,150,000	2,030,221
当期変動額							
剰余金の配当							△302,581
配当準備積立金の積立				300,000			△300,000
別途積立金の積立						1,000,000	△1,000,000
固定資産圧縮準備金取崩					△176		176
当期純利益							966,901
自己株式の取得							
株主資本以外の項目の 当期変動額（純額）							
当期変動額合計	—	—	—	300,000	△176	1,000,000	△635,504
当期末残高	2,805,266	701,755	2,080,274	2,540,000	417	14,150,000	1,394,717

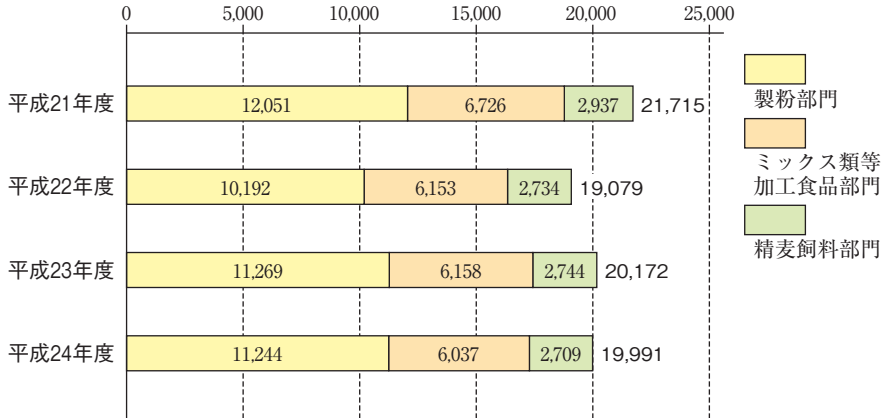
	株主資本			評価・換算差額等	純資産合計
	自己株式	株主資本合計	その他 有価証券 評価差額金		
当期首残高	△2,123,410	20,884,701	1,284,241		22,168,942
当期変動額					
剰余金の配当		△302,581			△302,581
配当準備積立金の積立		—			—
別途積立金の積立		—			—
固定資産圧縮準備金取崩		—			—
当期純利益		966,901			966,901
自己株式の取得	△87	△87			△87
株主資本以外の項目の 当期変動額（純額）			871,771		871,771
当期変動額合計	△87	664,232	871,771		1,536,003
当期末残高	△2,123,498	21,548,933	2,156,012		23,704,946



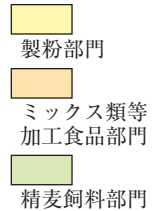
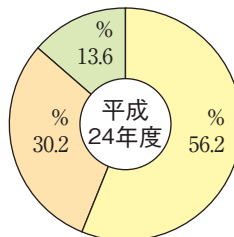
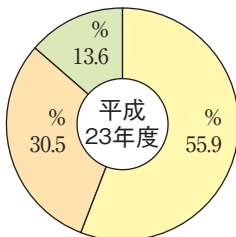
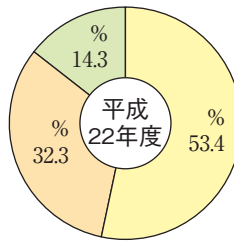
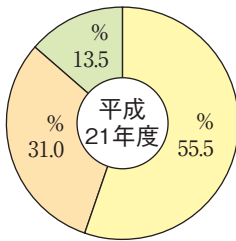
# グラフでみる会社の業況

## 1. 売上高の推移

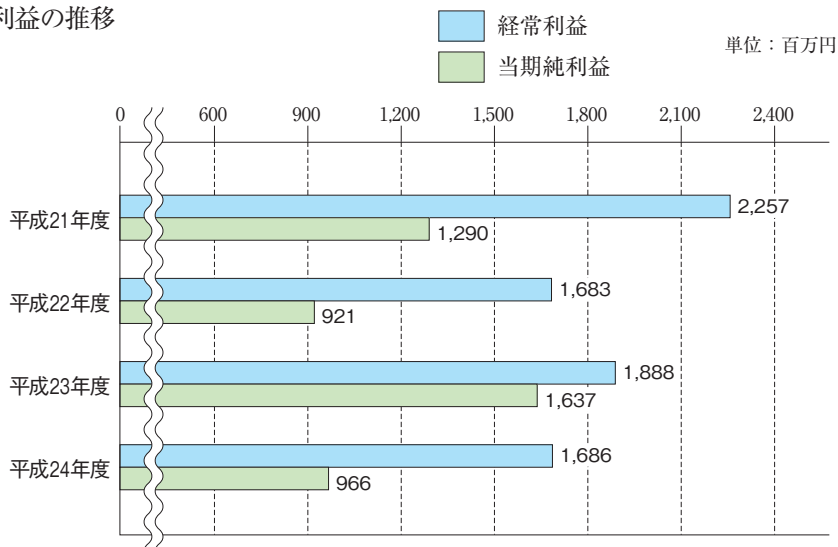
単位：百万円



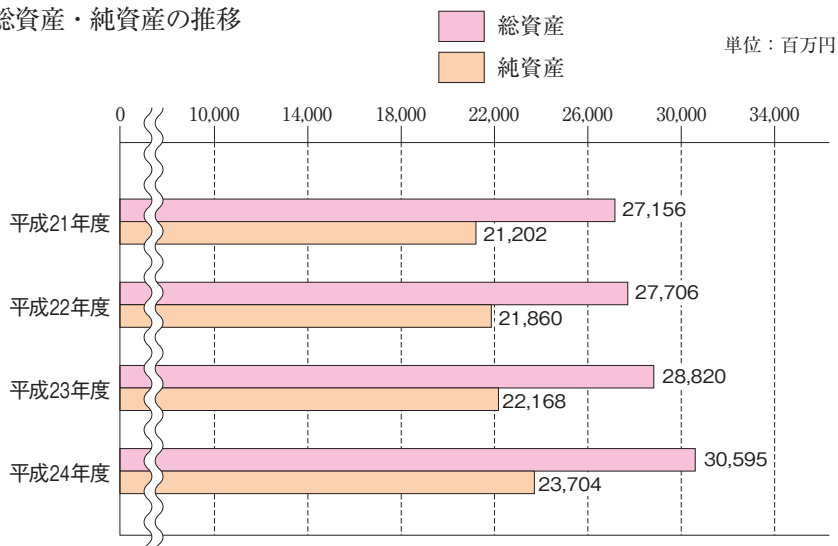
## 2. 売上高構成比の推移



### 3. 利益の推移



### 4. 総資産・純資産の推移



## 株式の状況

1. 当期末現在の株主数（対前期末比133名増）

14,734名

2. 大株主（上位10名）


（平成24年12月31日現在）

株 主 名	持株数(千株)
有 限 会 社 鳥 越 商 店	1,420
三 菱 商 事 株 式 会 社	1,300
三 井 物 産 株 式 会 社	1,300
株 式 会 社 福 岡 銀 行	1,162
株 式 会 社 三 菱 東 京 U F J 銀 行	1,145
株 式 会 社 広 島 銀 行	730
株 式 会 社 佐 賀 銀 行	630
株 式 会 社 損 害 保 険 ジ ャ パ ン	567
三 井 住 友 信 託 銀 行 株 式 会 社	550
第 一 生 命 保 険 株 式 会 社	506

（注）上記のほか当社所有の自己株式2,760千株があります。

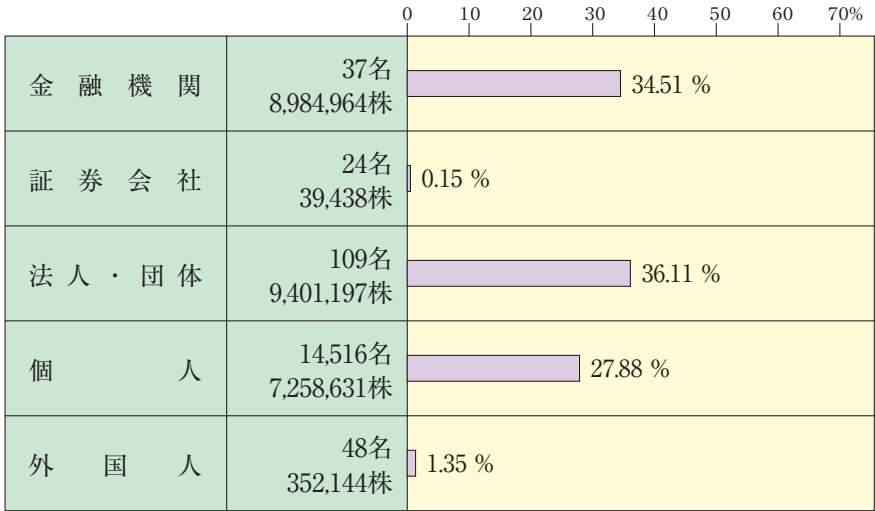
3. 株式の所有株数別分布

（平成24年12月31日現在）



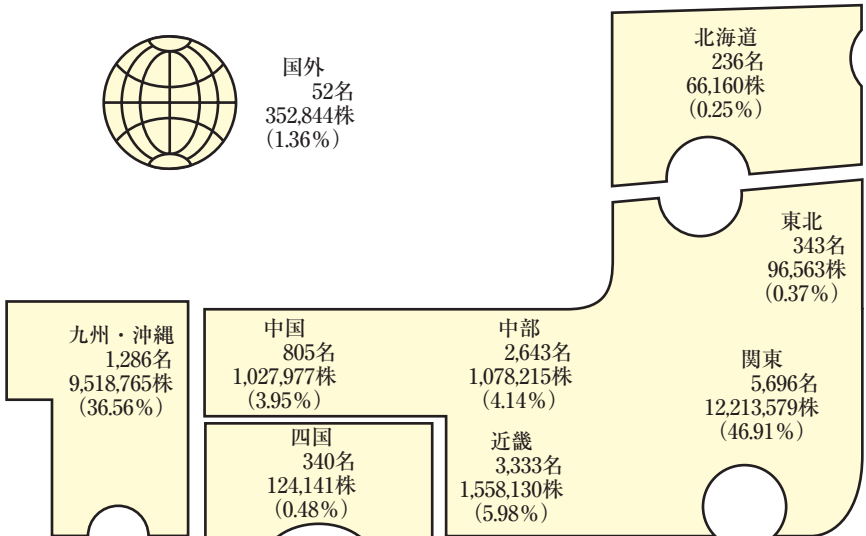
#### 4. 株式の所有者別分布

(平成24年12月31日現在)



#### 5. 株式の地域別分布

(平成24年12月31日現在)





〔連結情報〕

## 連結損益計算書

(自 平成24年1月1日)  
(至 平成24年12月31日)

単位：千円

科 目	金 額	
売上高		20,963,408
売上原価		16,250,359
売上総利益		4,713,048
販売費及び一般管理費		3,107,258
営業利益		1,605,790
営業外収益		155,288
受取利息	7,473	
受取配当金	62,686	
固定資産賃貸料	24,785	
その他の収益	60,343	
営業外費用		45,780
支払利息	36,949	
その他の費用	8,831	
経常利益		1,715,298
特別利益		5,131
固定資産売却益	1,659	
助成金収入	900	
国庫補助金	2,571	
特別損失		36,171
固定資産除却損	12,297	
減損損失	18,374	
会員権評価損	5,500	
税金等調整前当期純利益		1,684,257
法人税、住民税及び事業税	651,554	
法人税等調整額	59,893	711,448
少数株主損益調整前当期純利益		972,809
少数株主利益		1,637
当期純利益		971,172

## 連結株主資本等変動計算書

(自 平成24年1月1日)  
(至 平成24年12月31日)

単位：千円

	株主資本				
	資本金	資本剰余金	利益剰余金	自己株式	株主資本合計
当 期 首 残 高	2,805,266	2,811,070	17,645,196	△2,123,410	21,138,123
当 期 変 動 額					
剰 余 金 の 配 当			△302,581		△302,581
当 期 純 利 益			971,172		971,172
自 己 株 式 の 取 得				△87	△87
株主資本以外の項目の 当期変動額（純額）					
当 期 変 動 額 合 計	—	—	668,590	△87	668,502
当 期 末 残 高	2,805,266	2,811,070	18,313,787	△2,123,498	21,806,626

	その他の 包括利益累計額 その他有価証券 評価差額金	少数株主持分	純資産合計
当 期 首 残 高	1,284,241	28,341	22,450,706
当 期 変 動 額			
剰 余 金 の 配 当			△302,581
当 期 純 利 益			971,172
自 己 株 式 の 取 得			△87
株主資本以外の項目の 当期変動額（純額）	871,771	1,637	873,408
当 期 変 動 額 合 計	871,771	1,637	1,541,911
当 期 末 残 高	2,156,012	29,978	23,992,617

# 商品 の ご案内



## フ ラ ン ス

日本で最初に開発された本格的フランスパン専用小麦粉です。豊かな香りと、噛むほどに味わい深い、コクのある風味のフランスパンができます。



## パン de スマート (家庭用ミックス)

低糖質（小麦粉・でん粉ゼロ）のダイエット&健康パン・菓子用ミックスです。家庭用ミックスをご利用いただくとご自宅で糖質85%オフのパンが簡単にできます。



## 大麦のかおり乾麺

独特の旨みと風香味が豊かな大麦めんです。食物繊維が豊富（100gあたり9.9g）に含まれ、これは成人の摂取目標量約20g/日の1/2に相当します。





**J-33 焼き蒸しパンミックス**  
**J-34 黒糖焼き蒸しパンミックス**

蒸気が出るパン窯で、簡単に蒸しパンのような外観の、ソフトで口溶けが良い製品ができます。



**TD-346**  
**プレミアムスコーンミックス**

ホイップクリームを用いて、しっとりソフトで口溶けが良い、リッチな風味のスコーンができます。



**P-07**  
**プレミアムホテルブレッドミックス**

バター風味が効いた、ソフトで口溶けが良いホテルブレッドができます。生食でもトーストでも美味しく召し上がれます。



**B-5000**  
**バターミックス**

衣と肉の結着が非常に強く、トンカツ・ハムカツ・チキンカツ・ビーフカツ等、畜肉全般において、幅広くご使用いただけます。

## 取締役および監査役 (平成25年3月28日現在)

取締役名誉会長	山下義治
代表取締役 取締役会長執行役員	鳥越徹
代表取締役 取締役社長執行役員	高峰和宏
取締役専務執行役員	林正幸
取締役常務執行役員	鵜戸正方
取締役執行役員	中川龍二三
取締役	田中優次
常任監査役(常勤)	中村正男
常任監査役(常勤)	楠原秀俊
監査役	山出和幸
監査役	秀島正博

- (注) 1. 取締役 田中優次は、社外取締役であります。  
2. 監査役 山出和幸および同 秀島正博の2名は、社外監査役であります。  
3. 当社は、取締役 田中優次ならびに監査役 山出和幸および同 秀島正博を東京証券取引所および福岡証券取引所の定めに基づく独立役員として指定し、両証券取引所に届け出ております。

## 株 主 メ モ

事業年度	毎年1月1日から12月31日まで
定時株主総会	毎年3月下旬
基準日	毎年12月31日
定時株主総会・期末配当	
株主名簿管理人	東京都千代田区丸の内一丁目4番1号 三井住友信託銀行株式会社
郵便物送付先	〒168-0063 東京都杉並区和泉二丁目8番4号 三井住友信託銀行株式会社 証券代行部
(電話照会先)	TEL 0120-782-031 (フリーダイヤル) 取次事務は、三井住友信託銀行株式会社の本店および 全国各支店で行っております。
公告掲載のホームページアドレス	<a href="http://www.the-torigoe.co.jp/">http://www.the-torigoe.co.jp/</a>

## お 知 ら せ

### ・住所変更、単元未満株式の買取・買増等のお申出先について

株主様の口座のある証券会社にお申出ください。

なお、証券会社等に口座がないため特別口座が開設されました株主様は、特別口座の口座管理機関である三井住友信託銀行株式会社にお申出ください。

### ・未払配当金の支払について

株主名簿管理人である三井住友信託銀行株式会社にお申出ください。

### ・「配当金計算書」について

配当金支払いの際送付している「配当金計算書」は、租税特別措置法の規定に基づく「支払通知書」を兼ねております。確定申告を行う際は、その添付資料としてご使用いただくことができます。

なお、配当金領収証にて配当金をお受取りの株主様につきましても、配当支払いの都度「配当金計算書」を同封させていただいております。

\*確定申告をなされる株主様は、大切に保管ください。

**THE TORIGOE CO., LTD.**