

第75期  
報 告 書

平成21年 1 月 1 日から  
平成21年12月31日まで



 鳥越製粉株式会社

## 会社の概要 (平成22年3月30日現在)

創業年月日 明治10年10月15日

設立年月日 昭和10年12月24日

資本金 2,805,266千円

事業所 本店 福岡県うきは市吉井町276番地の1  
本社 福岡市博多区比恵町5番1号  
東京事務所 東京都墨田区江東橋1丁目11番8号  
仙台営業所 仙台市宮城野区東仙台2丁目9番13号  
東京営業所1課 東京都墨田区江東橋1丁目11番8号  
東京営業所2課 同上  
大阪営業所 大阪府泉佐野市住吉町27番地の1  
広島営業所 広島県安芸郡坂町植田1丁目5番1号  
福岡営業所 福岡市博多区比恵町5番1号  
鹿児島営業所 鹿児島市高麗町38番9号  
精麦カンパニー [製造工場を含む]

福岡県うきは市吉井町276番地の1

吉井工場 (ライ麦製粉工場、ミックス工場)

福岡県うきは市吉井町276番地の1

福岡工場 (製粉工場)

福岡市東区箱崎ふ頭6丁目8番8号

広島工場 (製粉工場)

広島県安芸郡坂町植田1丁目5番1号

大阪工場 (ミックス工場)

大阪府泉佐野市住吉町27番地の1

東京工場 (ミックス工場)

千葉県船橋市高瀬町21番8号

営業品目 製粉部門 小麦粉(パン用、めん用、菓子用)、ライ麦粉、ふすま

ミックス類等 業務用並びに家庭用プレミックス、  
加工食品部門 製パン・製菓用原材料、品質改良剤、  
日持向上剤、冷凍食品、ドライイースト、  
天然塩

精麦飼料部門 押麦、焼酎用等の原料麦、麦ぬか、圧ぺん麦、  
加熱圧ぺんとうもろこし2種混合飼料

従業員 195名(男性164名、女性31名)

技術提携等 アメリカのドーン・フード・プロダクツ社と技術提携、  
ドイツのウルマ・シュパッツ社と業務提携、  
豊田通商株式会社と継続的売買契約  
アメリカのファイバースター社と業務提携

## 株主の皆様へ

株主の皆様には、ますますご清栄のこととお喜び申しあげます。

平素は格別のご支援を賜り厚く御礼申しあげます。

さて、当社第75期（平成21年1月1日から平成21年12月31日まで）の報告書をお届けするにあたり、ここに営業の概況についてご報告申しあげます。

平成22年3月30日

鳥越製粉株式会社

代表取締役  
取締役会長執行役員

山下 義治

代表取締役  
取締役社長執行役員

鳥越 徹



代表取締役  
取締役会長執行役員  
山下 義治

代表取締役  
取締役社長執行役員  
鳥越 徹

## 営業の概況

当期のわが国経済は、政府による緊急経済対策の効果などにより一部に持ち直しの兆しが見られるものの、企業収益の悪化や雇用不安による個人消費の低迷が続き、依然として厳しい状況で推移しました。

製粉業界におきましては、外国産小麦の政府売渡価格が昨年4月に平均14.8%、10月にも平均23.0%それぞれ引き下げられた一方、国内産小麦の買受け価格は上

昇しており、原料価格と製品価格の大幅変動という不安定要因の影響を受けるなど経営環境は大きく変化しております。

このような状況の中にあつて当社は、中期経営計画「C&CフェーズⅡ」に基づく諸施策の実施に取組むとともに「白いたいやきミックス」、「パン用米粉ミックス」をはじめとした当社オリジナル商品の販売推進を行うなど積極的な営業活動を展開しましたが、精麦の製品価格の引き下げの影響もあり、売上高は約217億1千5百万円と前年同期に比べ約3億6千7百万円（1.7%）の減収となりました。

収益面におきましては、副産品価格の下落の影響や物流費、減価償却費の増加に加え、当期に実施した業務処理システム更新費用の発生もあり、経常利益は約22億5千7百万円と前年同期に比べ約6億6千6百万円（22.8%）の減益となりました。当期純利益は前期に計上した役員退職慰労加算金の影響や投資有価証券評価損が減少したことにより、約12億9千万円と前年同期に比べ約2億7千8百万円（17.7%）の減益となりました。

各部門の概況は次のとおりであります。

#### 製粉部門

小麦粉需要が伸び悩む中、品質・サービス両面の充実を図り販路拡大に努めましたが小麦粉の出荷減少と製品価格の引き下げにより、製粉部門の売上高は約120億5千1百万円と前年同期に比べ約5億3千7百万円（4.3%）の減収となりました。

#### ミックス類等加工食品部門

景気低迷の影響から低価格志向が強まる中、「白いたいやきミックス」をはじめ

めとした独創的なオリジナル商品の販売が上伸し、ミックス類等加工食品部門の売上高は約67億2千6百万円と前年同期に比べ約10億5千万円（18.5%）の増収となりました。

#### 精麦飼料部門

麦焼酎の消費減退により麦の出荷が減少したことに加え、原料の外国産大麦の価格が大幅に下落したことに伴い製品価格の引き下げを行った結果、精麦飼料部門の売上高は約29億3千7百万円と前年同期に比べ約8億8千万円（23.1%）の減収となりました。

雇用情勢の一層の悪化や海外景気の下振れ懸念、デフレや金融資本市場の変動の影響など、景気を下押しするリスクが存在しており、当面厳しい経済環境が続くものと予想されます。

製粉業界におきましては、少子高齢化や人口減少による需要の縮小に加え、政府による麦制度改革が順次実施される予定であり、経営環境の激変とともに企業間競争は一段と激しさを増していくものと思われまます。

当社といたしましては、創業以来の原点に立ち返り経営基盤の強化と業容拡大に全力を傾注し、「世の中になくてはならない企業」として企業価値の増大を図ってまいります。

株主の皆様におかれましては、今後なお一層のご支援を賜りますようお願い申しあげます。

# 貸 借 対 照 表

(平成21年12月31日現在)

単位：千円

資 産 の 部		負 債 の 部	
科 目	金 額	科 目	金 額
<b>流 動 資 産</b>	15,768,664	<b>流 動 負 債</b>	3,406,117
現金及び預金	8,015,921	買掛金	563,043
受取手形	789,586	短期借入金	942,000
売掛金	2,442,124	1年以内に返済すべき長期借入金	428,000
有価証券	2,427,488	未払金	426,588
商品及び製品	643,111	未払法人税等	443,668
原材料及び貯蔵品	1,281,693	未払消費税等	160,809
前払金	4,978	未払費用	330,280
前払費用	28,217	預り金	45,182
輸出見返原料差金	56,429	役員賞与引当金	34,100
繰延税金資産	42,883	リース債務	8,886
その他の流動資産	36,426	その他の流動負債	23,558
貸倒引当金	△ 196	<b>固 定 負 債</b>	2,548,086
<b>固 定 資 産</b>	11,387,578	長期借入金	1,493,000
有形固定資産	7,287,399	預り保証金	87,056
建物	1,404,869	退職給付引当金	218,738
構築物	304,804	長期未払金	723,580
機械及び装置	992,238	リース債務	25,711
工具器具備品	70,220	<b>負 債 合 計</b>	5,954,204
土地	4,483,109	<b>純 資 産 の 部</b>	
リース資産	32,156	<b>株 主 資 本</b>	21,005,595
無形固定資産	277,576	資本金	2,805,266
電話加入権	5,833	資本剰余金	2,782,030
水道施設利用権	1,748	資本準備金	701,755
ソフトウェア	269,994	その他資本剰余金	2,080,274
<b>投資その他の資産</b>	3,822,602	<b>利益剰余金</b>	15,434,293
投資有価証券	2,166,618	その他利益剰余金	15,434,293
関係会社株式	876,110	配当準備積立金	1,840,000
出資金	8,096	特別減価償却準備金	505
長期貸付金	267,900	固定資産圧縮準備金	927
長期前払費用	29,288	別途積立金	11,950,000
破産更生債権等	1,951	繰越利益剰余金	1,642,861
会員権	128,000	<b>自己株式</b>	△ 15,995
繰延税金資産	424,854	<b>評価・換算差額等</b>	196,442
その他の投資	8,484	その他有価証券評価差額金	196,442
貸倒引当金	△ 88,701	<b>純資産合計</b>	21,202,037
<b>資 産 合 計</b>	27,156,242	<b>負債・純資産合計</b>	27,156,242

# 損 益 計 算 書

(自 平成21年1月1日)  
(至 平成21年12月31日)

単位：千円

科 目	金 額	
売上高		21,715,290
売上原価		16,600,649
売上総利益		5,114,640
販売費及び一般管理費		2,944,914
営業利益		2,169,726
営業外収益		136,239
受取利息	12,640	
受取配当金	52,348	
有価証券利息	9,111	
固定資産賃貸料	24,047	
その他の収益	38,091	
営業外費用		48,056
支払利息	42,385	
その他の費用	5,671	
経常利益		2,257,909
特別利益		12,038
構造改善事業助成金受入	4,650	
貸倒引当金戻入益	1,888	
国庫補助金	5,500	
特別損失		71,059
固定資産除却損	7,099	
減損損失	3,802	
投資有価証券評価損	60,157	
税引前当期純利益		2,198,888
法人税、住民税及び事業税	891,000	
法人税等調整額	16,986	907,986
当期純利益		1,290,902

# 株主資本等変動計算書

(自 平成21年1月1日)  
(至 平成21年12月31日)

単位：千円

	株主資本							
	資本金	資本剰余金		利益剰余金				
		資本準備金	その他資本剰余金	その他利益剰余金				
				配当準備積立金	特別減価償却準備金	固定資産圧縮準備金	別途積立金	繰越利益剰余金
平成20年12月31日 残高	2,805,266	701,755	2,080,268	1,640,000	3,186	1,114	10,950,000	1,861,167
事業年度中の変動額								
剰余金の配当								△312,076
配当準備積立金の積立				200,000				△200,000
別途積立金の積立							1,000,000	△1,000,000
固定資産圧縮準備金取崩						△187		187
特別減価償却準備金取崩					△2,681			2,681
当期純利益								1,290,902
自己株式の取得								
自己株式の処分			6					
株主資本以外の項目の 事業年度中の変動額(純額)								
事業年度中の変動額合計	—	—	6	200,000	△2,681	△187	1,000,000	△218,306
平成21年12月31日 残高	2,805,266	701,755	2,080,274	1,840,000	505	927	11,950,000	1,642,861

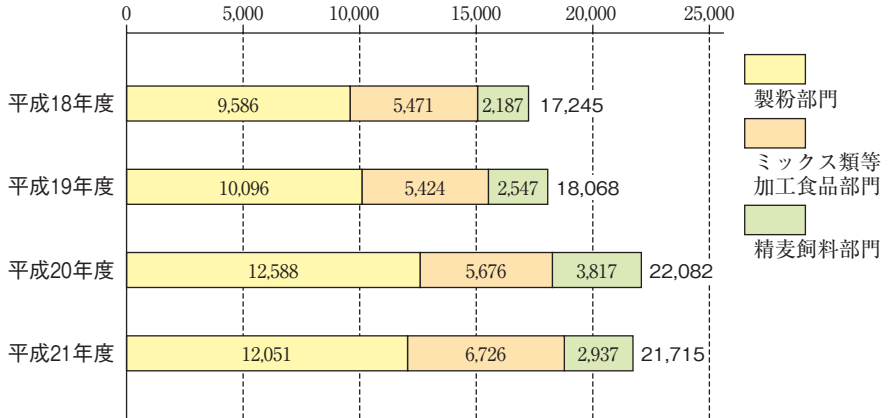
	株主資本			純資産合計
	自己株式	株主資本合計	評価・換算差額等 其他有価証券 評価差額金	
平成20年12月31日 残高	△15,217	20,027,542	310,865	20,338,407
事業年度中の変動額				
剰余金の配当		△312,076		△312,076
配当準備積立金の積立		—		—
別途積立金の積立		—		—
固定資産圧縮準備金取崩		—		—
特別減価償却準備金取崩		—		—
当期純利益		1,290,902		1,290,902
自己株式の取得	△798	△798		△798
自己株式の処分	20	26		26
株主資本以外の項目の 事業年度中の変動額(純額)			△114,422	△114,422
事業年度中の変動額合計	△778	978,053	△114,422	863,630
平成21年12月31日 残高	△15,995	21,005,595	196,442	21,202,037



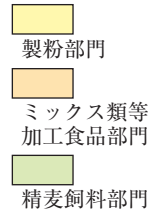
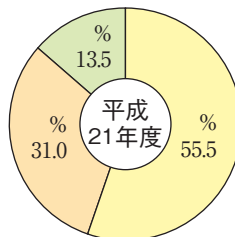
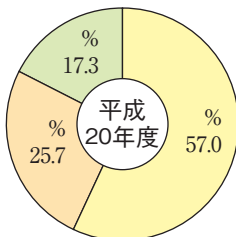
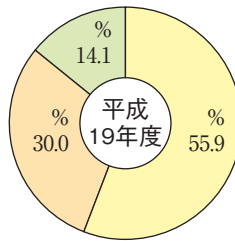
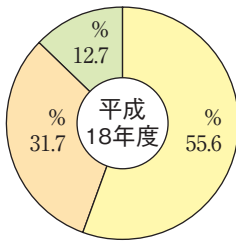
# グラフでみる会社の業況

## (1) 売上高の推移

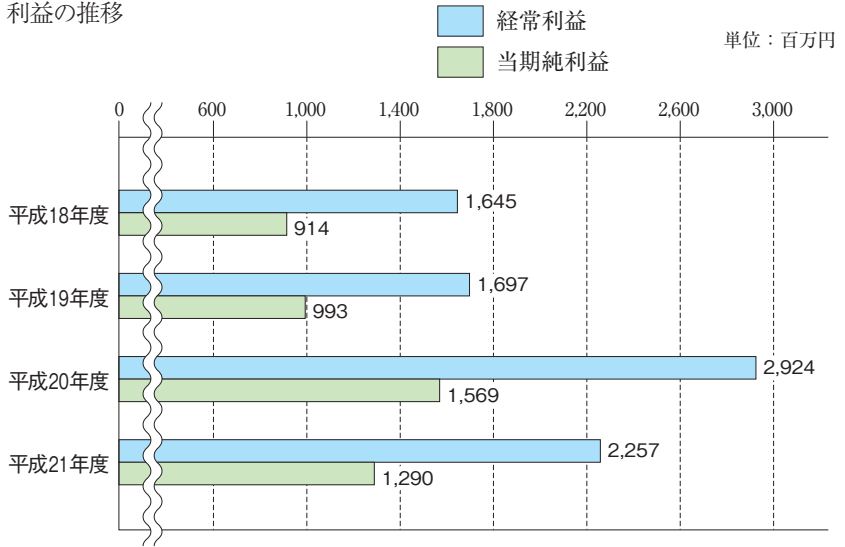
単位：百万円



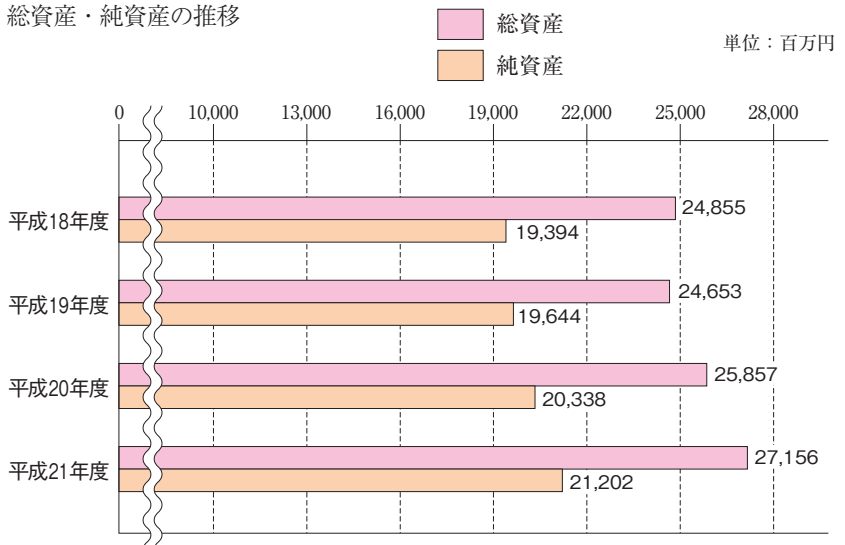
## (2) 売上高構成比の推移



(3) 利益の推移



(4) 総資産・純資産の推移




# 株式の状況

1. 当期末現在の株主数（対前期末比1,981名減） 15,520名  
 2. 大株主（上位10名）（平成21年12月31日現在）（株数：千株）

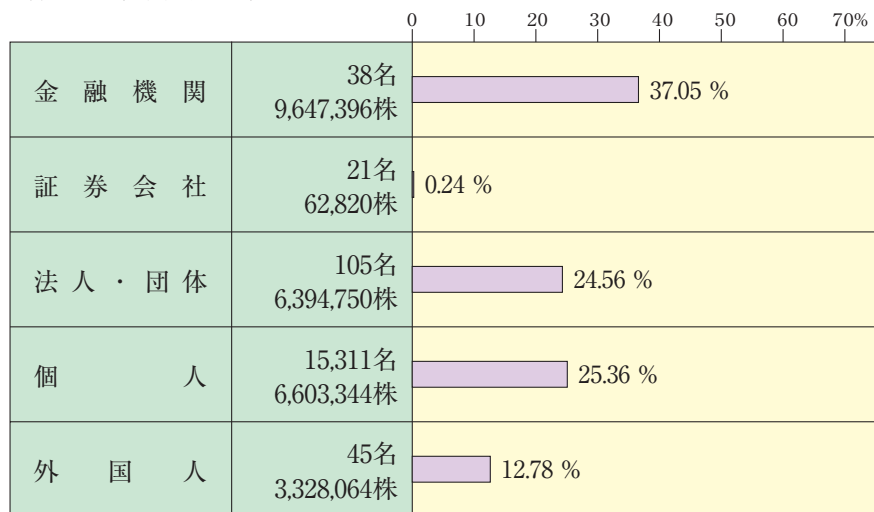
株主名	持株数(千株)
モルガン・スタンレーアンドカンパニーインク	1,723
有限会社鳥越商店	1,420
ザバンクオブニューヨークノントリーティー ジヤステック アカウト	1,335
三菱商事株式会社	1,300
三井物産株式会社	1,300
株式会社三菱東京UFJ銀行	1,295
株式会社福岡銀行	1,292
株式会社損害保険ジャパン	782
株式会社広島銀行	730
株式会社佐賀銀行	630

3. 株式の所有株数別分布（平成21年12月31日現在）



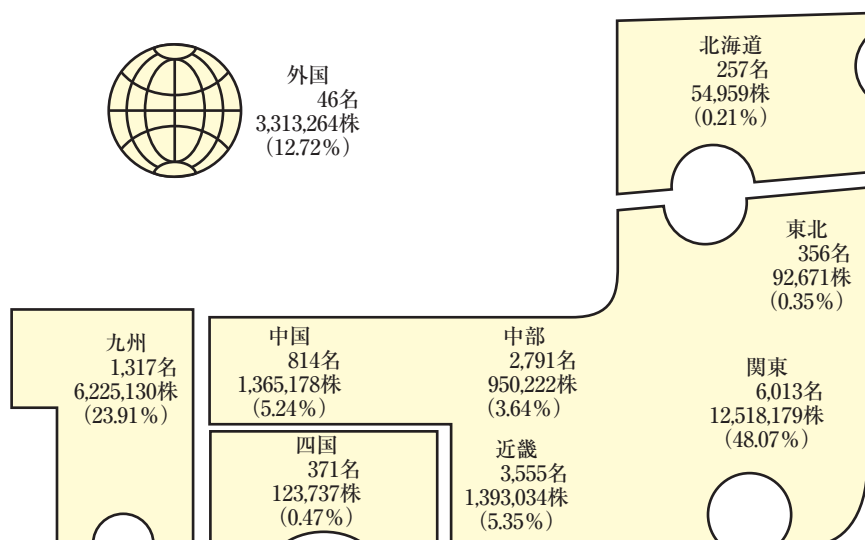
#### 4. 株式の所有者別分布

(平成21年12月31日現在)



#### 5. 株式の地域別分布

(平成21年12月31日現在)





〔連結情報〕

## 連結損益計算書

(自 平成21年1月1日)  
(至 平成21年12月31日)

単位：千円

科 目	金 額	
売上高		23,966,466
売上原価		18,262,093
売上総利益		5,704,372
販売費及び一般管理費		3,285,232
営業利益		2,419,139
営業外収益		122,291
受取利息	17,238	
受取配当金	52,717	
固定資産賃貸料	21,633	
その他の収益	30,702	
営業外費用		56,756
支払利息	50,463	
その他の費用	6,292	
経常利益		2,484,674
特別利益		14,244
構造改善事業助成金受入	7,228	
国庫補助金	5,500	
前期損益修正益	1,516	
特別損失		73,674
固定資産除却損	9,714	
減損損失	3,802	
投資有価証券評価損	60,157	
税金等調整前当期純利益		2,425,245
法人税、住民税及び事業税	1,045,454	
法人税等調整額	△ 47,220	998,233
少数株主利益		763
当期純利益		1,426,249

## 連結株主資本等変動計算書

(自 平成21年1月1日  
至 平成21年12月31日)

単位：千円

	株主資本				
	資本金	資本剰余金	利益剰余金	自己株式	株主資本合計
平成20年12月31日 残高	2,805,266	2,802,880	14,814,054	△174,029	20,248,173
連結会計年度中の変動額					
剰余金の配当			△309,319		△309,319
当期純利益			1,426,249		1,426,249
自己株式の取得				△798	△798
自己株式の処分		7,984		153,485	161,470
株主資本以外の項目の 連結会計年度中の変動額(純額)					
連結会計年度中の変動額合計	—	7,984	1,116,930	152,687	1,277,602
平成21年12月31日 残高	2,805,266	2,810,865	15,930,984	△21,341	21,525,775

	評価・換算 差額等	少数株主持分	純資産合計
	その他有価証券 評価差額金		
平成20年12月31日 残高	310,865	24,577	20,583,615
連結会計年度中の変動額			
剰余金の配当			△309,319
当期純利益			1,426,249
自己株式の取得			△798
自己株式の処分			161,470
株主資本以外の項目の 連結会計年度中の変動額(純額)	△114,422	763	△113,659
連結会計年度中の変動額合計	△114,422	763	1,163,942
平成21年12月31日 残高	196,442	25,340	21,747,558

# 商品 の ご案内



## フ ラ ン ス

日本で最初に開発され、現在も最高の品質を誇っている本格的フランスパン専用粉です。甘く、香ばしい風香味ともっちりした食感のパンができます。



## ニンニクレクチオ

ニンニクを水のみで抽出して得られたもので、糖結合タンパク（ニンニクレクチンとオリゴ糖）を中心とした成分でできた健康補助食品です。



## パン de スマート

小麦粉・澱粉ゼロで、糖質80%オフのダイエット&健康パンです。低糖質、高食物繊維（市販品の6.5倍）、高蛋白質（市販品の2倍）が特長です。2008年度食品産業技術功労賞を受賞しました。



Citri-Fi™ doesn't just hold water, Citri-Fi™ binds it!

When water is bound this tightly, Citri-Fi™ makes an exceptional fat replacer!

**FIBERSTAR™**

For more info about Citri-Fi, Contact us at 714-274-3194 [fibersarewillmar.com](http://fibersarewillmar.com)

## シトリ・ファイシリーズ

驚異的な保水性を実現した高機能性食物繊維です。アメリカファイバースター社から日本での独占販売権を取得しました。



## M-16 白いたいやきミックス

もちもちした食感と白い焼色が特長です。お好みに応じて簡単に色のバラエティーができます。



## P-39 ソフトdeもちもちミックス

ソフトでモチリ感が強い、新タイプの食感です。生地が白いため、簡単にバラエティーを作製することができます。やわらかいクリームを包あんすることで、よりソフトな食感の製品ができます。



## お米上手シリーズ P80米粉パンミックス

ソフトでもっちりした老化の遅い米粉パン用のミックスです。米粉の風味がよく、ボリューム豊かなパンができます。

## 取締役および監査役 (平成22年3月30日現在)

代表取締役 取締役会長執行役員	山下義治
取締役副会長執行役員	小西敬一郎
代表取締役 取締役社長執行役員	鳥越徹
取締役専務執行役員	林正幸
取締役常務執行役員	鷓戸正方
取締役執行役員	中川龍二三
常任監査役(常勤)	中村正男
常任監査役(常勤)	楠原秀俊
監査役	山出和幸
監査役	秀島正博

- (注) 1. 監査役 山出和幸、同 秀島正博の2名は、社外監査役であります。  
2. 監査役 秀島正博は、公認会計士および税理士の資格を有しており、財務および会計に関する相当程度の知見を有しております。

## 株 主 メ モ

事業年度 毎年1月1日から翌年12月31日まで  
定時株主総会 毎年3月下旬  
基準日 毎年12月31日  
定時株主総会・期末配当  
株主名簿管理人 東京都港区芝三丁目33番1号  
中央三井信託銀行株式会社  
郵便物送付先 〒168-0063  
東京都杉並区和泉二丁目8番4号  
中央三井信託銀行株式会社 証券代行部  
(電話照会先) TEL 0120-78-2031 (フリーダイヤル)  
取次事務は中央三井信託銀行株式会社の全  
国各支店ならびに日本証券代行株式会社の  
本店および全国各支店で行っております。  
公告掲載のホームページアドレス  
<http://www.the-torigoe.co.jp/>

## お 知 ら せ

- ・住所変更、単元未満株式の買取・買増等のお申出先について  
株主様の口座のある証券会社にお申出ください。  
なお、証券会社等に口座がないため特別口座が開設されました株主様は、特別口座の口座管理機関である中央三井信託銀行株式会社にお申出ください。
  - ・未払配当金の支払について  
株主名簿管理人である中央三井信託銀行株式会社にお申出ください。
  - ・「配当金計算書」について  
配当金支払いの際送付している「配当金計算書」は、租税特別措置法の規定に基づく「支払通知書」を兼ねております。確定申告を行う際は、その添付資料としてご使用いただくことができます。  
なお、配当金領収証にて配当金をお受取りの株主様につきましても、本年より配当支払いの都度「配当金計算書」を同封させていただいております。
- \*確定申告をなされる株主様は、大切に保管ください。

**THE TORIGOE CO., LTD.**