

第79期
報 告 書

平成25年 1 月 1 日から
平成25年12月31日まで



 鳥越製粉株式会社

証券コード：2009

会社の概要 (平成26年3月28日現在)

創業年月日 明治10年10月15日

設立年月日 昭和10年12月24日

資本金 2,805,266千円

事業所	本店	福岡県うきは市吉井町276番地の1
	本社	福岡市博多区比恵町5番1号
	東京事務所	東京都墨田区江東橋1丁目11番8号
	仙台営業所	仙台市宮城野区東仙台2丁目9番13号
	東京営業所1課	東京都墨田区江東橋1丁目11番8号
	東京営業所2課	同上
	名古屋営業所	名古屋市名東区一社2丁目10番地
	大阪営業所	大阪府泉佐野市住吉町27番地の1
	広島営業所	広島県安芸郡坂町植田1丁目5番1号
	福岡営業所	福岡市博多区比恵町5番1号
	精麦カンパニー	[製造工場を含む] 福岡県うきは市吉井町276番地の1
	吉井工場	(ライ麦製粉工場、ミックス工場) 福岡県うきは市吉井町276番地の1
	福岡工場	(製粉工場) 福岡市東区箱崎ふ頭6丁目8番8号
	広島工場	(製粉工場) 広島県安芸郡坂町植田1丁目5番1号
	大阪工場	(ミックス工場) 大阪府泉佐野市住吉町27番地の1
	静岡工場	(製粉、加工食品工場) 静岡県焼津市飯淵1431番地の1
	東京工場	(ミックス工場) 千葉県船橋市高瀬町21番8号
営業品目	製粉部門	小麦粉(パン用、めん用、菓子用)、ライ麦粉、 ふすま
	ミックス類等 加工食品部門	業務用ならびに家庭用プレミックス、 製パン・製菓用原材料、品質改良剤、 日持向上剤、冷凍食品、ドライイースト、 食塩、米粉
	精麦飼料部門	押麦、焼耐用等の原料麦、麦ぬか、圧ぺん麦、 加熱圧ぺんとうもろこし2種混合飼料、 配合飼料
従業員	245名(男性206名、女性39名)	
技術提携等	アメリカのドーン・フード・プロダクツ社と技術提携、 ドイツのウルマ・シュパッツ社と業務提携、 豊田通商株式会社と継続的売買契約、 アメリカのファイバースター社と業務提携	

株主の皆様へ

株主の皆様には平素より格別のご支援を賜り、厚く御礼申し上げます。

さて、当社第79期（平成25年1月1日から平成25年12月31日まで）の報告書をお届けするにあたり、ここに営業の概況についてご報告申し上げます。

平成26年3月28日

鳥越製粉株式会社

代表取締役
会長執行役員

鳥越

徹

代表取締役
社長執行役員

高峰

和宏



代表取締役
会長執行役員
鳥越 徹

代表取締役
社長執行役員
高峰 和宏

営業の概況

当期のわが国経済は、政府によるデフレからの早期脱却と成長戦略の実行に向けた経済財政運営を背景として緩やかな回復基調で推移しましたが、海外景気の動向など懸念材料もあり、依然として厳しい状況にあります。

製粉業界におきましては、輸入小麦の政府売渡価格が昨年4月に5銘柄平均で9.7%、10月には4.1%それぞれ引き上げられたことに伴い、製品価格の値上げ

を実施しましたが、食品はデフレの長期化による低価格品志向が依然として続き、販売競争は一段と激しさを増しております。

このような状況の中にあって当社は、中期経営計画「ACTION 2014」に基づく諸施策の実施に取り組み、経営の効率化と中核事業の競争力強化に努めました。

販売面におきましては、国内外での製パン講習会の開催や「パン de スマート」（小麦粉・澱粉がゼロで糖質オフのダイエット&健康志向のパン）の販売推進を起点として、家庭用低糖質食品や業務用低糖質食品への展開を図り、健康志向をキーワードとした新たな市場創出に向けて、積極的な営業活動を行いました。

その結果、小麦粉の出荷数量が増加したことに加え製品価格の値上げの影響もあり、売上高は約207億5千4百万円と前年同期に比べ約7億6千3百万円（3.8%）の増収となりました。

収益面におきましては、電力費や物流費などのコストアップ要因はありましたが、副産品価格が堅調に推移したことなどにより、経常利益は約19億4千3百万円と前年同期に比べ約2億5千6百万円（15.2%）の増益、当期純利益は約11億7千9百万円と前年同期に比べ約2億1千2百万円（22.0%）の増益となりました。

各部門の概況は次のとおりであります。

製粉部門

小麦粉の出荷数量が増加したことに加え、製品価格の値上げの影響もあり、製粉部門の売上高は、約118億2千1百万円と前年同期に比べ約5億7千7百万円（5.1%）の増収となりました。

ミックス類等加工食品部門

低糖質食品シリーズなど新製品の発売に加え、品質改良剤などの加工食品の売上も上伸し、ミックス類等加工食品部門の売上高は、約61億9千2百万円と前年同期に比べ約1億5千4百万円（26%）の増収となりました。

精麦飼料部門

販売競争の激化により精麦製品の出荷数量は減少しましたが、原料価格の値上がりに伴い製品価格の値上げを行ったことにより、精麦飼料部門の売上高は、約27億4千万円と前年同期に比べ約3千1百万円（1.2%）の増収となりました。

景気回復への期待感が高まっておりますものの、4月からの消費税率の引き上げによる影響など先行きは依然として不透明な状況が続くものと思われまます。製粉業界におきましては、環太平洋経済連携協定（TPP）をはじめとした自由貿易協定の行方によって経営環境は激変し、企業間競争は一段と激しくなるものと思われまます。

当社といたしましては、最終年度となる中期経営計画「ACTION 2014」の諸施策に取り組み、経営基盤の強化と環境の激変に対応し、企業価値の更なる向上と持続的成長を図ってまいります。また、消費者ニーズの変化を迅速にとらえたオリジナルでクリエイティブな魅力ある新製品開発を一層強化することにより他社との差別化を図り、「世の中になくてはならない企業」として競争に勝ち抜くために役職員一同全力を傾注してまいりる所存であります。

株主の皆様におかれましては、今後なお一層のご支援を賜りますようお願い申しあげまます。

貸 借 対 照 表

(平成25年12月31日現在)

単位：千円

資 産 の 部		負 債 の 部	
科 目	金 額	科 目	金 額
流 動 資 産	18,250,156	流 動 負 債	3,872,904
現金及び預金	6,321,145	買掛金	1,191,853
受取手形	584,770	短期借入金	942,000
売掛金	2,758,472	1年以内に返済すべき長期借入金	440,000
有価証券	4,542,500	リース債務	18,689
商品及び製品	954,799	未払金	265,501
原材料及び貯蔵品	2,923,502	未払法人税等	433,742
前払費用	46,979	未払消費税等	77,592
輸出見返原料差金	33,548	未払費用	390,488
繰延税金資産	60,207	預り金	51,238
その他の流動資産	26,959	役員賞与引当金	36,830
貸倒引当金	△ 2,729	その他の流動負債	24,968
固 定 資 産	15,940,668	固 定 負 債	4,040,689
有形固定資産	7,951,002	長期借入金	1,234,000
建物	1,299,878	リース債務	44,882
構築物	269,189	預り保証金	112,990
機械及び装置	996,150	繰延税金負債	1,975,271
工具器具備品	45,484	退職給付引当金	14,984
土地	5,272,651	長期未払金	658,559
リース資産	52,390	負債合計	7,913,593
建設仮勘定	15,258	純 資 産 の 部	
無形固定資産	76,032	株 主 資 本	22,472,327
電話加入権	6,449	資本金	2,805,266
ソフトウェア	49,466	資本剰余金	2,782,030
のれん	20,116	資本準備金	701,755
投資その他の資産	7,913,633	その他資本剰余金	2,080,274
投資有価証券	7,462,462	利益剰余金	19,008,691
関係会社株式	216,110	その他利益剰余金	19,008,691
出資金	18,999	配当準備積立金	2,740,000
長期貸付金	140,000	固定資産圧縮準備金	375
長期前払費用	36,674	別途積立金	14,650,000
破産更生債権等	9,874	繰越利益剰余金	1,618,315
会員権	94,500	自己株式	△ 2,123,660
その他の投資	7,237	評価・換算差額等	3,804,903
貸倒引当金	△ 72,224	その他有価証券評価差額金	3,804,903
資産合計	34,190,825	純資産合計	26,277,231
		負債・純資産合計	34,190,825

損 益 計 算 書

(自 平成25年1月1日
至 平成25年12月31日)

単位：千円

科 目	金	額
売 上 高		20,754,751
売 上 原 価		15,881,509
売 上 総 利 益		4,873,242
販 売 費 及 び 一 般 管 理 費		3,066,088
営 業 利 益		1,807,153
営 業 外 収 益		167,813
受 取 利 息	1,684	
受 取 配 当 金	80,762	
有 価 証 券 利 息	4,617	
固 定 資 産 賃 貸 料	22,679	
そ の 他 の 収 益	58,068	
営 業 外 費 用		31,236
支 払 利 息	26,433	
そ の 他 の 費 用	4,802	
経 常 利 益		1,943,730
特 別 利 益		2,571
国 庫 金 補 助 金	2,571	
特 別 損 失		32,153
固 定 資 産 除 却 損 失	10,649	
減 損 損 失	21,504	
税 引 前 当 期 純 利 益		1,914,148
法 人 税、住 民 税 及 び 事 業 税	718,700	
法 人 税 等 調 整 額	15,862	734,562
当 期 純 利 益		1,179,586

株主資本等変動計算書

(自 平成25年1月1日)
(至 平成25年12月31日)

単位：千円

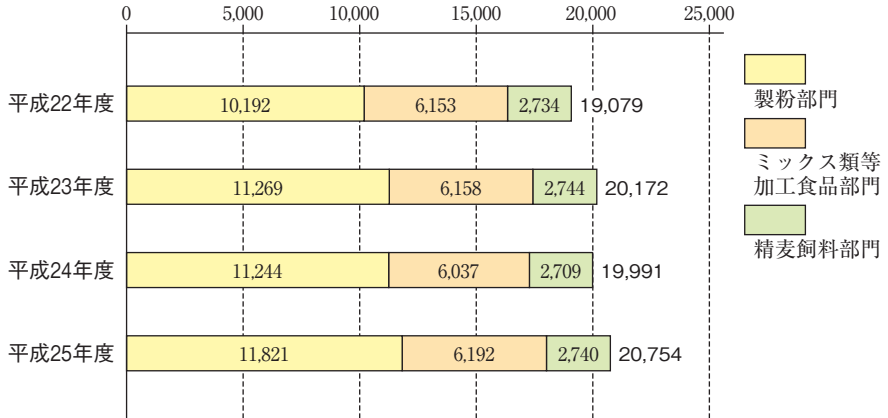
	株主資本						
	資本金	資本剰余金		利益剰余金			
		資本準備金	その他資本剰余金	その他利益剰余金			
				配当準備積立金	固定資産圧縮準備金	別途積立金	繰越利益剰余金
当期首残高	2,805,266	701,755	2,080,274	2,540,000	417	14,150,000	1,394,717
当期変動額							
剰余金の配当							△256,029
配当準備積立金の積立				200,000			△200,000
別途積立金の積立						500,000	△500,000
固定資産圧縮準備金取崩					△41		41
当期純利益							1,179,586
自己株式の取得							
株主資本以外の項目の 当期変動額（純額）							
当期変動額合計	—	—	—	200,000	△41	500,000	223,598
当期末残高	2,805,266	701,755	2,080,274	2,740,000	375	14,650,000	1,618,315

	株主資本			評価・換算差額等
	自己株式	株主資本合計	その他 有価証券 評価差額金	
当期首残高	△2,123,498	21,548,933	2,156,012	23,704,946
当期変動額				
剰余金の配当		△256,029		△256,029
配当準備積立金の積立		—		—
別途積立金の積立		—		—
固定資産圧縮準備金取崩		—		—
当期純利益		1,179,586		1,179,586
自己株式の取得	△162	△162		△162
株主資本以外の項目の 当期変動額（純額）			1,648,890	1,648,890
当期変動額合計	△162	923,394	1,648,890	2,572,285
当期末残高	△2,123,660	22,472,327	3,804,903	26,277,231

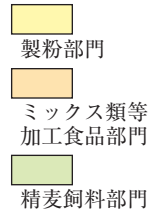
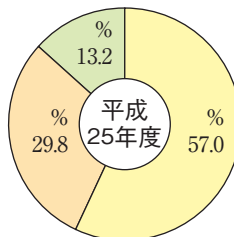
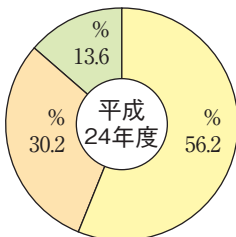
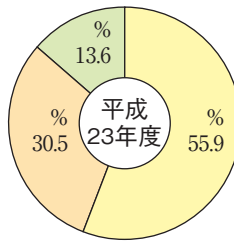
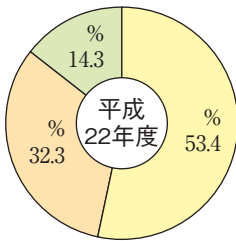
グラフでみる会社の業況

1. 売上高の推移

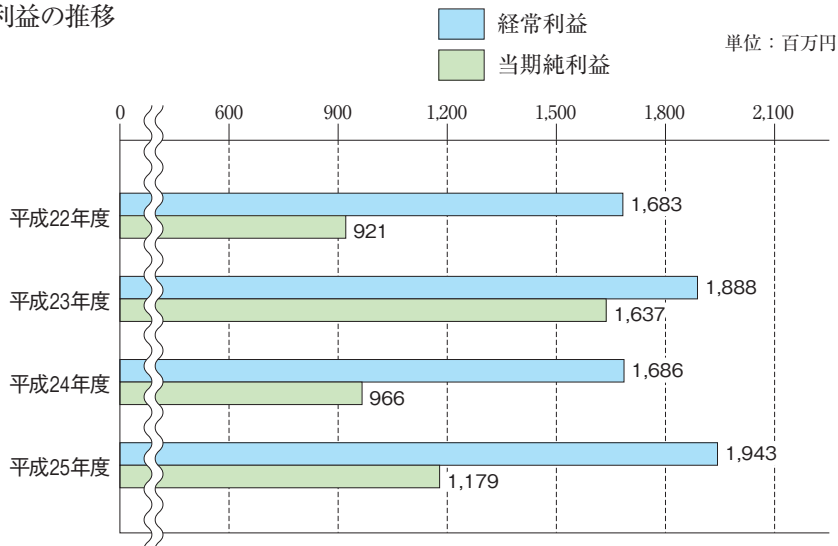
単位：百万円



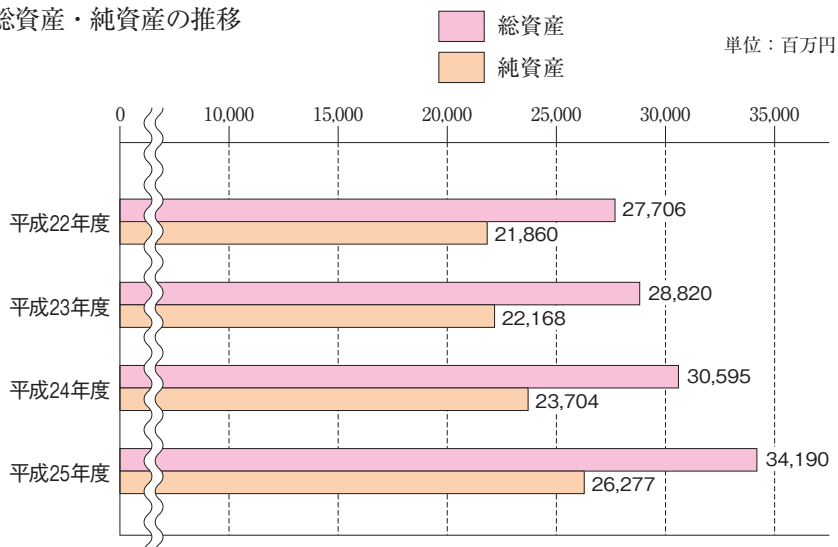
2. 売上高構成比の推移



3. 利益の推移



4. 総資産・純資産の推移




株 式 の 状 況

1. 当期末現在の株主数（対前期末比783名減） 13,951名
 2. 大株主（上位10名） （平成25年12月31日現在）

株 主 名	持株数(千株)
有 限 会 社 鳥 越 商 店	1,420
三 菱 商 事 株 式 会 社	1,300
三 井 物 産 株 式 会 社	1,300
株 式 会 社 福 岡 銀 行	1,162
株 式 会 社 三 菱 東 京 U F J 銀 行	1,145
株 式 会 社 広 島 銀 行	730
株 式 会 社 佐 賀 銀 行	630
株 式 会 社 損 害 保 険 ジ ャ パ ン	567
三 井 住 友 信 託 銀 行 株 式 会 社	550
第 一 生 命 保 険 株 式 会 社	506

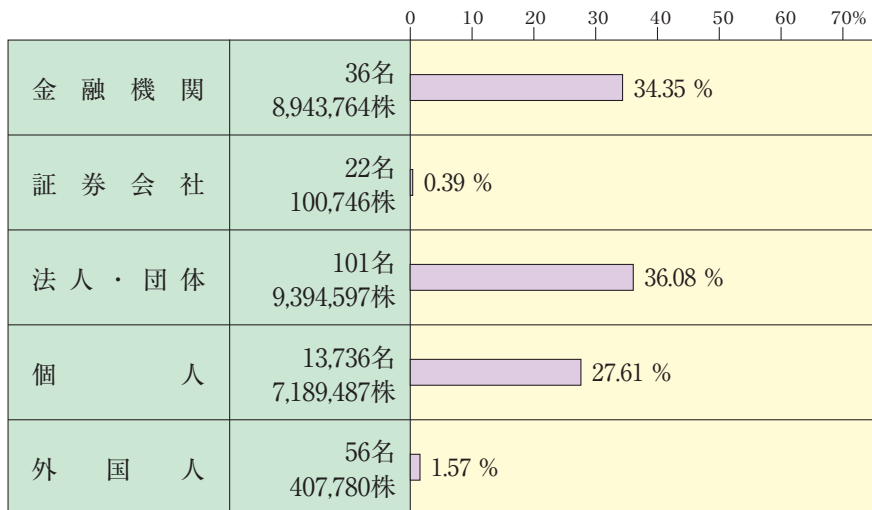
（注）上記のほか当社所有の自己株式2,761千株があります。

3. 株式の所有株数別分布 （平成25年12月31日現在）



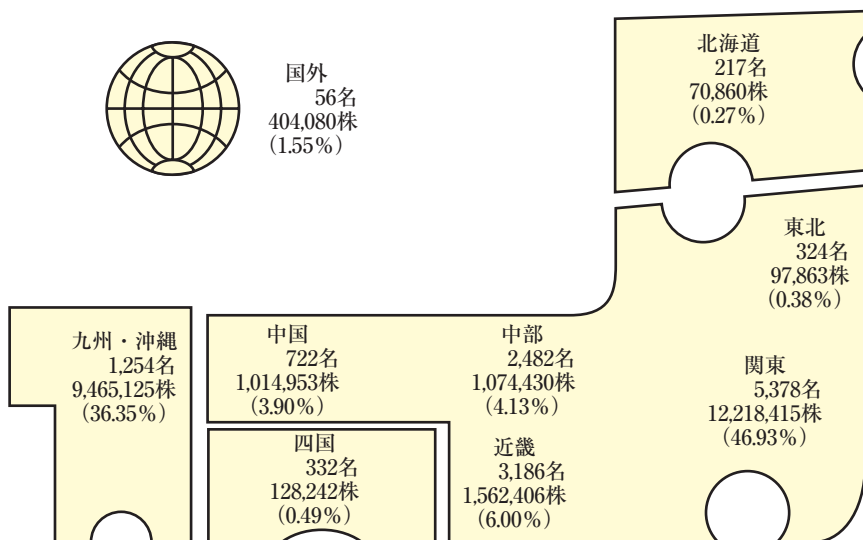
4. 株式の所有者別分布

(平成25年12月31日現在)



5. 株式の地域別分布

(平成25年12月31日現在)



〔連結情報〕

連結貸借対照表

(平成25年12月31日現在)

単位：千円

資産の部		負債の部	
科目	金額	科目	金額
流動資産	18,769,168	流動負債	4,057,664
現金及び預金	6,692,979	支払手形及び買掛金	1,249,722
受取手形及び売掛金	3,465,837	短期借入金	1,407,004
有価証券	4,542,500	未払法人税等	438,915
商品及び製品	968,572	役員賞与引当金	39,730
原材料及び貯蔵品	2,938,568	解体撤去引当金	15,315
繰延税金資産	63,720	その他	906,976
その他	107,807	固定負債	4,314,809
貸倒引当金	△ 10,817	長期借入金	1,412,329
固定資産	16,160,883	繰延税金負債	1,984,799
有形固定資産	8,509,618	退職給付引当金	34,806
建物及び構築物	1,605,616	その他	882,874
機械装置及び運搬具	1,020,215	負債合計	8,372,474
土地	5,390,698	純資産の部	
建設仮勘定	328,956	株主資本	22,722,003
その他	164,132	資本金	2,805,266
無形固定資産	84,585	資本剰余金	2,811,070
投資その他の資産	7,566,679	利益剰余金	19,229,327
投資有価証券	7,462,564	自己株式	△ 2,123,660
繰延税金資産	2,202	その他の包括利益累計額	3,804,903
その他	202,535	その他有価証券評価差額金	3,804,903
貸倒引当金	△ 100,621	少数株主持分	30,670
資産合計	34,930,052	純資産合計	26,557,578
		負債・純資産合計	34,930,052

〔連結情報〕

連結損益計算書

(自 平成25年1月1日
至 平成25年12月31日)

単位：千円

科 目	金 額	
売上高		21,737,803
売上原価		16,691,028
売上総利益		5,046,775
販売費及び一般管理費		3,209,677
営業利益		1,837,097
営業外収益		171,435
受取利息	6,447	
受取配当金	80,895	
固定資産賃貸料	20,564	
その他の収益	63,528	
営業外費用		32,385
支払利息	27,048	
その他の費用	5,337	
経常利益		1,976,147
特別利益		3,471
固定資産売却益	899	
国庫補助金	2,571	
特別損失		48,100
固定資産売却損	528	
固定資産除却損	10,751	
減損損失	21,504	
解体撤去引当金繰入額	15,315	
税金等調整前当期純利益		1,931,518
法人税、住民税及び事業税	736,548	
法人税等調整額	22,707	759,256
少数株主損益調整前当期純利益		1,172,261
少数株主利益		692
当期純利益		1,171,569

連結株主資本等変動計算書

(自 平成25年1月1日)
(至 平成25年12月31日)

単位：千円

	株主資本				
	資本金	資本剰余金	利益剰余金	自己株式	株主資本合計
当 期 首 残 高	2,805,266	2,811,070	18,313,787	△2,123,498	21,806,626
当 期 変 動 額					
剰 余 金 の 配 当			△256,029		△256,029
当 期 純 利 益			1,171,569		1,171,569
自 己 株 式 の 取 得				△162	△162
株主資本以外の項目の 当期変動額（純額）					
当 期 変 動 額 合 計	—	—	915,540	△162	915,377
当 期 末 残 高	2,805,266	2,811,070	19,229,327	△2,123,660	22,722,003

	その他の 包括利益累計額 その他有価証券 評価差額金	少数株主持分	純資産合計
当 期 首 残 高	2,156,012	29,978	23,992,617
当 期 変 動 額			
剰 余 金 の 配 当			△256,029
当 期 純 利 益			1,171,569
自 己 株 式 の 取 得			△162
株主資本以外の項目の 当期変動額（純額）	1,648,890	692	1,649,582
当 期 変 動 額 合 計	1,648,890	692	2,564,960
当 期 末 残 高	3,804,903	30,670	26,557,578

商品 の ご案内



フ ラ ン ス

日本で最初に開発された本格的フランスパン専用小麦粉です。豊かな香りと、噛むほどに味わい深い、コクのある風味のフランスパンができます。



パン de スマート (家庭用ミックス)

低糖質（小麦粉・でん粉ゼロ）のダイエット&健康パン・菓子用ミックスです。家庭用ミックスをご利用いただくとご自宅で糖質85%オフのパンが簡単にできます。



パン de スマート パティスリーミックス

低糖質菓子用のミックスです。シフォンケーキ、クッキー、パイ、タルト等幅広い製品にご利用できます。



超 手 打 免 許

しなやかな弾力があり、つるみ感のあるうどんができる小麦粉です。手打ちうどんをはじめ、生麺、茹麺、乾麺等、幅広い用途でご使用頂けます。



P-07 プレミアムホテルブレッドミックス

バター風味が効いた、ソフトで口溶けが良いホテルブレッドができます。そのままでもトーストでも美味しく召し上がれます。



C-48 かき揚げボールミックス

サツマイモダイスと生地をからめて揚げ、さっくりとした食感のかき揚げボールができます。



B-2500 バターミックス

カレーパン等の揚げパン用のバターミックスです。米粉入りのカリッとした食感です。吸油の少ない、保型性の良い製品ができます。

取締役および監査役 (平成26年3月28日現在)

取締役名誉会長	山下義治
代表取締役 取締役会長執行役員	鳥越徹
代表取締役 取締役社長執行役員	高峰和宏
取締役専務執行役員	林正幸
取締役常務執行役員	鵜戸正方
取締役執行役員	中川龍二三
取締役	田中優次
常任監査役(常勤)	中村正男
常任監査役(常勤)	楠原秀俊
監査役	山出和幸
監査役	秀島正博

- (注) 1. 取締役 田中優次は、社外取締役であります。
2. 監査役 山出和幸および同 秀島正博の2名は、社外監査役であります。
3. 当社は、取締役 田中優次ならびに監査役 山出和幸および同 秀島正博を東京証券取引所および福岡証券取引所の定めに基づく独立役員として指定し、両証券取引所に届け出ております。

株 主 メ モ

事業年度	毎年1月1日から12月31日まで
定時株主総会	毎年3月下旬
基準日	毎年12月31日
定時株主総会・期末配当	
株主名簿管理人	東京都千代田区丸の内一丁目4番1号 三井住友信託銀行株式会社
特別口座の口座管理機関	東京都千代田区丸の内一丁目4番1号 三井住友信託銀行株式会社
郵便物送付先	〒168-0063 東京都杉並区和泉二丁目8番4号 三井住友信託銀行株式会社 証券代行部
(電話照会先)	TEL 0120-782-031 (フリーダイヤル) 取次事務は、三井住友信託銀行株式会社の本店および 全国各支店で行っております。
公告掲載のホームページアドレス	http://www.the-torigoe.co.jp/

お 知 ら せ

- ・住所変更、単元未満株式の買取・買増等のお申出先について
株主様の口座のある証券会社にお申出ください。
なお、証券会社等に口座がないため特別口座が開設されました株主様は、特別口座の口座管理機関である三井住友信託銀行株式会社にお申出ください。
- ・未払配当金の支払について
株主名簿管理人である三井住友信託銀行株式会社にお申出ください。
- ・「配当金計算書」について
配当金支払いの際送付している「配当金計算書」は、租税特別措置法の規定に基づく「支払通知書」を兼ねております。確定申告を行う際は、その添付資料としてご使用いただくことができます。
なお、配当金領収証にて配当金をお受取りの株主様につきましても、配当支払いの都度「配当金計算書」を同封させていただいております。
* 確定申告をなされる株主様は、大切に保管ください。

THE TORIGOE CO., LTD.